

Checkliste Beilagenanlieferung

Wir bieten Ihnen die Möglichkeit, Beilagen in Ihrem Produkt einzustecken, aufzulegen, mitzuheften oder aufzukleben. Damit wir Ihre Beilagen erfolgreich am Markt platzieren können, berücksichtigen Sie bitte folgende grundsätzliche Punkte:

Wichtige Informationen und Termine

1. Melden Sie Ihre Beilagen mind. 6 Arbeitstage vor Postaufgabe beim Kundenservice an.
2. Liefern Sie Ihre Beilagen max. 14 Arbeitstage, mind. 9 Arbeitstage vor Postaufgabe mit der Angabe folgender Informationen auf den Palettenflaggen und Lieferscheinen an:
 - Absenderadresse und Kontaktperson
 - Adresse Galledia Print AG mit Namen des zuständigen Kundenservicemitarbeiters
 - Anschrift des Auftraggebers (falls abweichend von Absenderadresse)
 - Beilagentitel/Motiv
 - Hauptproduktname und Ausgabennummer
 - Anzahl der gelieferten Beilagen

Beispiel

	<u>Absender</u> Druckerei Muster Name Kontaktperson Musterstrasse Musterort
<u>Empfänger</u> Galledia Print AG Name Kundenservicemitarbeiter Beilage Musternamen / Zeitschrift Musternamen 01 / 19 Burgauerstrasse 50 9230 Flawil	
Ort, Tag. Monat Jahr	
<u>Auftraggeber, Menge</u> Im Auftrag vom Verlag Musternamen senden wir Ihnen 5000 Ex. Belege Musternamen für die Zeitschrift Musternamen 01 / 19	

Technische Vorschriften

- Die angelieferten Beilagen müssen in Art und Form eine einwandfreie, sofortige maschinelle Verarbeitung gewährleisten.
- Die Beilagen müssen sauber gestapelt sein und dürfen nicht über den Palettenrand hinausragen.
- Die unverschränkten und kantengeraden Lagen sollen eine Höhe von 10 bis 12 cm aufweisen, damit sie von Hand greifbar sind.
- Einzelne Lagen dürfen nicht bandiert oder verpackt sein.
- Paletten: SBB oder EUR, max. Ladehöhe: 120 cm (einschliesslich Schutzverpackung), max. Gewicht: 800 kg
- Beilagen müssen (falls im Ausland produziert) durch Sie oder Ihren Lieferanten geliefert und verzollt werden (CIP und DDP).
- Das Gewicht der Summe der Beilagen sollte nicht grösser sein als das des Hauptproduktes.

- Mindestformat DIN A6 105 x 148 mm, Maximalformat 225 x 305 mm. Ihre Beilagen sollten im Format kleiner sein als das Hauptprodukt.
- Eine Zuschussmenge von mindestens 2% zur Auflage des Hauptproduktes ist erforderlich.
- Die Verarbeitung von Beilagen mit Sonderformaten, Warenmustern oder -proben sowie perforierten Teilen ist ohne vorherige Abklärung und/oder Prüfung nicht möglich. Auch bei bestimmten Platzierungswünschen sind vorab technische Abklärungen oder Probeläufe zu empfehlen, um unliebsame Überraschungen zu vermeiden. Kontaktieren Sie dazu unseren Kundenservice.

Einzelblätter

- Format DIN A4 oder grösser muss ein Flächengewicht von mind. 100g/m² haben
- Format DIN A6 oder grösser muss ein Flächengewicht von mind. 170 g/m² haben
- Beilagen mit geringerem Flächengewicht als 80 g/m² sind zu falzen
- Flächengewicht max. 200 g/m²

Mehrseitige Beilagen

- Beim Format DIN A5 oder grösser muss sich der Bund an einer Längsseite befinden.
- Flächengewicht ab 4 bis 6 Seiten mindestens 60 g/m²
- Flächengewicht ab 8 Seiten mindestens 50 g/m²
- Dünne Beilagen sollten grundsätzlich mit Rücken- oder Falzleimung hergestellt werden, nicht drahtgeheftet.

Eingeheftete Beilagen

- Beilagen, welche ins Hauptprodukt eingheftet werden sollen, müssen mit demselben Kopf-/Fussbeschnitt und Greiffalz wie das Hauptprodukt fertig gefalzt, ungeheftet oder einmal in der Mitte vorgeheftet angeliefert werden.
Melden Sie sich beim Kundenservice, um die korrekten Masse zu erhalten.

Geklebte Beilagen

- Bei Beilagen, welche aufs Hauptprodukt geklebt werden sollen, muss die mögliche Platzierung im Voraus abgeklärt werden, da immer nur auf der ersten und letzten Seite eines Falzbogens geklebt werden kann.

Falzarten

- Gefalzte Beilagen müssen im Kreuz-, Wickel- oder Mittenfalz verarbeitet sein




Wickelfalz
6 Seiten ✓



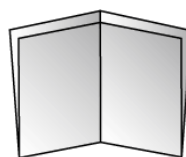
Fensterfalz/
Altarfalz
6 Seiten ✓




Fensterfalz/
Altarfalz
8 Seiten ✓



Parallelmittenfalz/
Doppelparallelfalz
8 Seiten ✓



Kreuzfalz
8 Seiten ✓



Zickzackfalz/
Leporellofalz
6 Seiten ✗

kann nicht maschinell
verarbeitet werden.

Beratung

Wir beraten Sie gerne zu diesen Möglichkeiten und geben Ihnen Tipps, damit Sie Ihre Beilagen ideal platzieren können. Zögern Sie nicht, unseren Kundenservice anzurufen. Kosten, die durch nicht termingerechte, verpackungstechnisch oder örtlich falsche Anlieferung der Beilagen oder verspäteten Rücktritt entstehen, werden nach Aufwand verrechnet.